

Úkolníček č. 58

Mateřská škola a základní škola speciální Diakonie ČCE Ostrava



Škola plná zážitků

Diakonie 
Českobratrské církve evangelické

Ostrava březen 2021

Milé děti a milí rodiče,

Venku brzy nastane **jaro**, příroda se probouzí a s ní také kytičky na zahrádkách. Pojd'me si společně přečíst pohádku, která nám to jaro snad brzy přivolá 😊

První jarní den

Eva Hurdová

V měsíci březnu nastává jaro, na které se těší nejen lidé, ale i zvířátka. Tentokrát ale jarní počasí, po kterém všichni touží, nepřichází. Na některých stromech a keřích se už sice objevily pupeny, ale na mnoha místech ještě leží sníh a ani bílým kvítkům sněženek se nedaří proniknout skrz sněhovou peřinku. Na dnešní první jarní den se těšil i kocourek Mourek. Leží doma v teple u kamen a zklamaně se dívá ven. Z šedivých mraků se snášejí k zemi bílé sněhové vločky. „Mňau, sluníčko, kdepak jsi? Proč se schováváš za mraky a neohřeješ? Dnes je přece první jarní den a já jsem se těšil, že budu ležet venku na lavičce v teple tvých slunečních paprsků. A místo toho se ohřívám u kamen.“ Ale sluníčko nic, ani z mraků nevykooklo. Také pejsánek Hafánek je smutný. „První jarní den by přece měl být doopravdy jarní, ozářený sluníčkem, ne zasněžený. Místo pobíhání po rašící travičce se schovávám před chumelenicí sněhových vloček do boudy. To nám jaro nějak divně začíná. Haf, haf, sluníčko, kde jsi? Proč nesvítilíš a neohřeješ?“ Ale sluníčko zase nic, ani z mraků nevykooklo. I vrabeček Drobeček se diví.,, Takhle jsem si první jarní den nepředstavoval. Chtěl jsem hledat něco dobrého k snědku na sluníčkem vyhřáté trávě a zemi, a místo toho poskakují ve sněhu. Pí, pí, sluníčko, zasviť aspoň maličko. “Ale sluníčko zase nic, ani z mraků nevykooklo. Spí a hlásky Mourka, Hafánka ani Drobečka neslyší. Najednou se však sluníčko ve své nebeské postýlce zavrtělo. „Co se to děje? Co to slyším? Kdo mě to budí? “Sluníčko začalo pozorně poslouchat a uslyšelo písničku:

Hřej sluníčko hřej,

hory doly krej.

Povyskoč si výše,

na té naší střeše,

kolo udělej.

A hned po písničce zaznělo říkadlo:

„Vyjdi, vyjdi, sluníčko, na makové zrníčko.

Vyjdi, vyjdi na kopeček, uvidíš tam pět oveček

a šestého berana se zlatýma rohama.“

Hřej, sluníčko, hřej, hory doly krej.

Povyskoč si výše, na té naší střeše, kolo udělej.“

„Sluníčko odstrčilo mraky, aby vidělo dolů na zem. Dívalo se, odkud jsou hlásky, které slyší. Uvidělo a uslyšelo, že to jsou hlásky dětí ze školy. I když to venku vůbec na jaro nevypadalo, děti přece jen svým zpěvem, tanečkem a říkadly první jarní den vítaly. Právě se držely v kruhu za ruce, chodily po kruhu a zpívaly.

„Přišlo jaro do vsi, kde jsi zimo kde jsi?

Byla zima mezi náma, ale už je za horama.

Hu, hu, hu, jaro už je tu.“

Nápady k příběhu 😊


Pojďme si společně říct, jak by měl vypadat první jarní den?

Zkusme si nakreslit co všechno můžeme na jaře vidět... Můžete si najít nějaký jarní obrázek, který si vybarvíte.

Znáte nějakou básničku, říkanku o jaru?

Co se ti na jaru líbí, nelíbí?....

Dáme si tedy jednu jarní básničku 😊 Obrázek si vybarvi, aby byl veselejší.



JARNÍ

Sluníčko zas krásně hrálo,
na děti se z výšky smálo.
Ahoj, děti,
čas tak letí!!
Všude bude plno krás,
jaro přineslo jsem zas.
Na jaro se těší
zvířátka i děti!



Tak děti... a teď se běžte obléknout a zažít to jaro na vlastní kůži... Společně s mámou, tátou, bráchou, ségrou... si udělejte jarní „objevitelskou“ procházku.

A schválně... kdo bude mít všechny čtverečky zakroužkovány? Najdete vše co se na obrázků nachází?

Obrázek si můžete vytisknout a hurá do akce 😊

JARNÍ PROCHÁZKA

(objevitelská cesta přírodou)







A jsem zvědavá, co, kdo... všechno na vás v přírodě vykoukne 😊

Svítilo Vám venku sluníčko? Tak schválně... kdepak jste to sluníčko při vycházce měli?

Procvičte si společně pojmy před, za nad, pod. Obrázky si vybarvěte.

Sluníčko












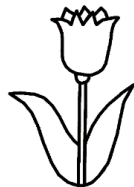
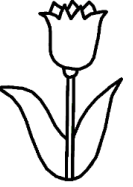






















Kde je sluníčko před mrakem, za mrakem, nad mrakem, pod mrakem



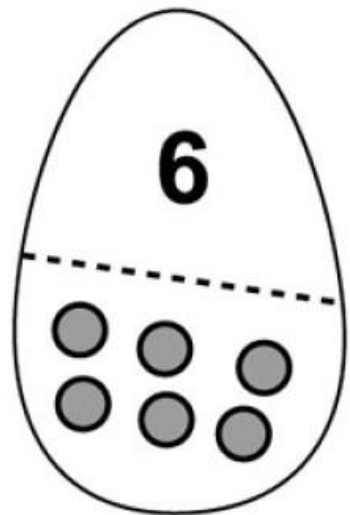
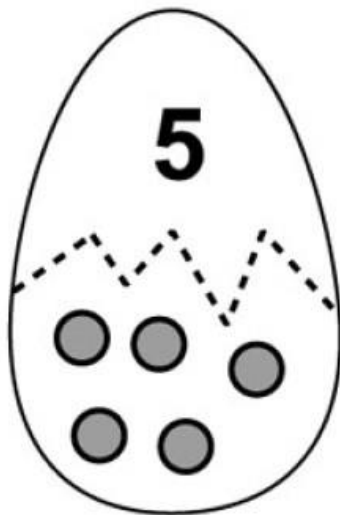
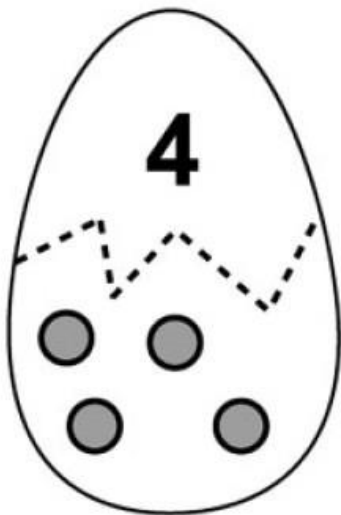
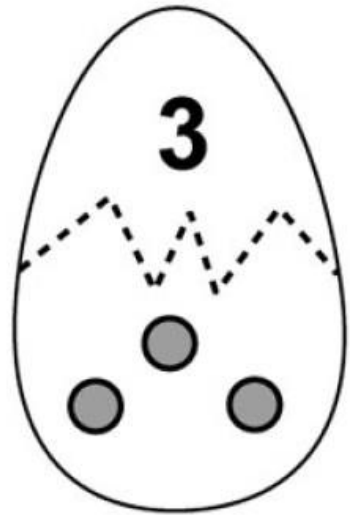
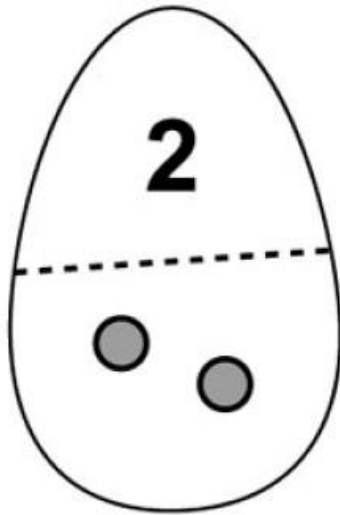
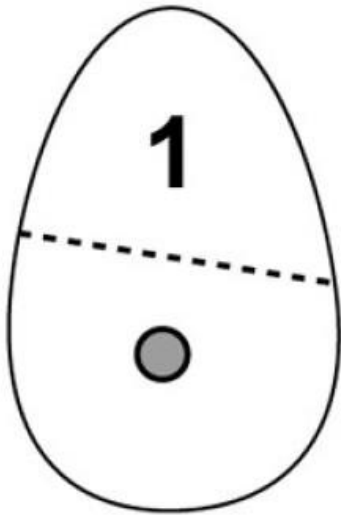
Rodinu už jsi na procházku vzal(a) 😊 Tak si pojd'me společně o ni povídat. Ukaž kde máš mámu, tátu.... Vytáhněte si fotografie a povídejte si společně o členech rodiny. Níže si můžete jednotlivé členy nakreslit, nalepit....



Jarní počítání. Zakroužkuj správný počet kytiček. Obrázky si můžeš vybarvit, kytičky pojmenovat.

Vajíčka rozstříhni a následně spoj správná čísla se správným počtem puntíků. Můžeš si vajíčka vybarvit různými barvičkami a zároveň si tak procvičit poznávání barev.



Jarní zápich

Pojďte si ozdobit kytičky v květináči, třeba i ty jarní.

Budete potřebovat špejle, papír (barevný, bílý.. dle vlastní volby).

Jednotlivé části ptáčka si předkreslete, nastříhejte a slepte.

Je možné využít barevné papíry nebo si obrázek (ptáčka) vybarvit dle fantazie.

A dle fantazie si vlastně můžete dozdobit celého ptáčka. Můžete mu například přidělat nožičky pomocí šňůrky s korálkem, dozdobit ptáčka pírčkem apod. Fantazii se meze nekladou 😊



V Ostravě dne 17.3.2021

Vypracovaly:

Mgr. Lucie Platková

Veronika Blahutová